

ALLEGATO IB

(articolo 3, comma 6, lettera c)

“PROCEDURA PER L’INSTALLAZIONE DEI DISPOSITIVI BLACK BOX.”

1. Individuazione delle officine autorizzate all’installazione delle black box


L’installazione delle black box sui veicoli adibiti al trasporto dei rifiuti può essere effettuata dalle imprese iscritte nel Registro delle imprese esercenti attività di autoriparazione di cui alla legge 5 febbraio 1992, n.122, sezione elettrauto. Tali officine devono altresì essere dotate di computer e collegamento ad internet, senza particolari requisiti di banda di trasmissione.

Per essere autorizzati all’installazione delle black box, i soggetti di cui sopra devono presentare domanda di autorizzazione al Ministero dell’Ambiente e della Tutela del Territorio e del Mare, accedendo al sito www.sistri.it, e compilando l’apposita sezione.

I dati comunicati dalle officine saranno confrontati con quelli in possesso delle Camere di Commercio, Industria, Agricoltura e Artigianato.

Le domande devono essere presentate entro trenta giorni dalla data di entrata in vigore del presente decreto.

Il Ministero dell’Ambiente e della Tutela del Territorio e del Mare inviterà i soggetti che avranno presentato la domanda di autorizzazione e che saranno risultati in possesso dei requisiti prescritti a partecipare a corsi di formazione gratuiti. I corsi, di carattere teorico pratico, sono strutturati in un solo modulo della durata di 6 ore e si terranno nelle date pubblicate sul Portale SISTRI.



L'attestazione di partecipazione al corso di formazione è requisito necessario per ottenere l'autorizzazione all'installazione delle black box.

Il Ministero dell'Ambiente e della Tutela del Territorio e del Mare provvede alla formazione dell'elenco delle officine autorizzate, che sarà pubblicato sul Portale SISTRI e sarà liberamente consultabile.

2. Attività propedeutiche all'installazione

Ciascun Operatore che effettua l'attività di raccolta e trasporto dei rifiuti deve dotarsi di una black box per ciascun veicolo in dotazione all'azienda.

Le Sezioni regionali dell'Albo curano la programmazione delle installazioni delle black box.

A tal fine:


- unitamente al dispositivo USB, forniscono agli Operatori la lista delle officine autorizzate, con l'indicazione del periodo temporale entro cui procedere all'installazione, e un modulo per il ritiro e installazione delle black box;
- contattano le officine autorizzate indicate dagli Operatori, o, in caso di eccessivo carico di lavoro delle stesse, altra officina concordata con gli Operatori medesimi, per richiedere l'appuntamento per l'installazione, che potrà essere fissato non prima di sette giorni dalla richiesta.

Il SISTRI provvederà a consegnare le black box direttamente alle officine autorizzate.

Per l'installazione dei dispositivi sarà inoltre necessario:

- acquistare una scheda SIM dati GPRS di qualsiasi operatore telefonico, per ciascuna black box da installare;
- inserire nel modulo per il ritiro delle black box, consegnato insieme alla lista delle officine, il nome dell'intestatario della SIM e i seguenti dati: PIN, PUK: numero di telefono e intestatario della SIM. In alternativa, l'Operatore può consegnare all'officina una fotocopia della scheda SIM rilasciata dal gestore telefonico al momento dell'acquisto, contenente i dati sopra indicati.

La richiesta di installazione delle black box presso l'officina potrà essere effettuata dal legale rappresentante dell'Operatore, che dovrà presentarsi munito di un proprio documento di identità in corso di validità. Qualora siano stati delegati soggetti diversi dal legale rappresentante, tali soggetti dovranno presentarsi muniti, oltre che di un proprio documento di riconoscimento, di



delega scritta da parte del rappresentante legale dell'Operatore, da redigere in carta semplice secondo il formato disponibile sul sito del portale SISTRI, e della copia dei documenti di riconoscimento del sottoscrittore della delega.


5. Installazione presso l'officina autorizzata.

L'operatore dell'officina autorizzata:

- verifica i dati contenuti nel modulo per il ritiro e l'installazione della black box, accerta l'identità del richiedente e l'eventuale delega rilasciata dal legale rappresentante al ritiro dei dispositivi;
- inserisce la SIM nella black box;
- installa la black box sul veicolo;
- al termine dell'installazione esegue il test di corretta installazione e configurazione;
- sigilla la black box;
- fa firmare al soggetto delegato al ritiro delle black box una dichiarazione con la quale il medesimo soggetto, per conto dell'Operatore, attesta l'esito positivo delle verifiche e il corretto funzionamento dei dispositivi installati e si impegna a custodire ed utilizzare correttamente i dispositivi installati.

6. Comunicazione al SISTRI dell'avvenuta installazione.

Completata l'installazione, l'operatore dell'officina invia alla Sezione regionale dell'Albo, ai fini del successivo inoltro al SISTRI, la dichiarazione di avvenuta installazione, contenente il numero seriale delle black box e i dati delle relative SIM abbinati alle targhe dei veicoli su cui i dispositivi sono stati installati, nonchè l'attestazione dell'esito positivo delle verifiche e la presa d'atto del corretto funzionamento dei dispositivi installati, controfirmata dal soggetto delegato al ritiro.



Nel caso in cui in fase di installazione la black box risulti non funzionante, dovrà essere restituita al SISTRI.

Qualora, a seguito del verificarsi di una delle ipotesi previste dal decreto, sorga l'obbligo di restituzione delle black box, gli Operatori dovranno recarsi presso una delle officine autorizzate, in persona del legale rappresentante o previa delega di quest'ultimo.

L'operatore delle officine autorizzate provvederà a disinstallare le black box, che saranno restituite al SISTRI, e ad estrarre la scheda SIM, che sarà invece restituita all'Operatore.

Al termine della procedura di disinstallazione, l'operatore dell'officina autorizzata comunicherà alla Sezione regionale dell'Albo l'avvenuta disinstallazione, controfirmata dall'Operatore, precisando luogo e data e il numero seriale delle black box disinstallate per ciascun veicolo.

